

A través de:

YAPAGO 



Scotiabank



Interbank

IMPORTANTE: Para realizar pagos en línea de forma segura, se recomienda ingresar únicamente a la plataforma oficial de su entidad bancaria. Nunca acceda a enlaces recibidos por mensajes de texto, correos electrónicos o páginas web no oficiales, ya que podrían tratarse de sitios fraudulentos (phishing) que buscan obtener su información personal y financiera sin su consentimiento. La institución no se responsabiliza por pérdidas económicas, accesos indebidos o cualquier otro perjuicio derivado del uso de plataformas no oficiales o enlaces de procedencia dudosa. Para su seguridad: Verifique siempre que la dirección web (URL) del banco comience con <https://> y contenga el nombre correcto de la entidad. | No comparta sus claves ni códigos de validación con terceros | Utilice únicamente canales oficiales y seguros para realizar sus transacciones. cualquier duda acerca de sus pagos comuníquese con su banco.

Ejemplo con:



GUÍA DE PAGOS VÍA WEB Y APP

BANCA POR INTERNET DESDE UNA LAPTOP O PC

Asegurese de estar en el mismo portal de su banca por internet siempre.



PASO 1

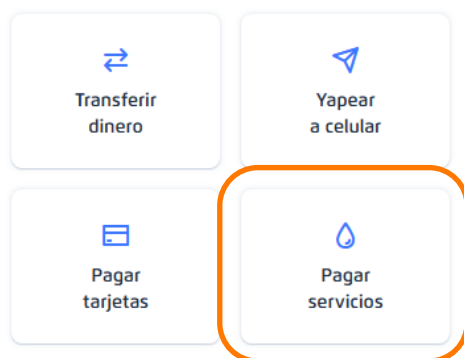
Acceder a la **Banca por Internet y/o App** desde tu celular.



PASO 2

Ingresar **número de tarjeta y clave secreta**. En el caso de la App solo debes ingresar tu clave.

¿Qué vamos a hacer hoy?



PASO 3

Seleccionaremos **Pagar Servicios**



PASO 4

Realizar la búsqueda de **YAPAGO**

IMPORTANTE: Para realizar pagos en línea de forma segura, se recomienda ingresar únicamente a la plataforma oficial de su entidad bancaria. Nunca acceda a enlaces recibidos por mensajes de texto, correos electrónicos o páginas web no oficiales, ya que podrían tratarse de sitios fraudulentos (phishing) que buscan obtener su información personal y financiera sin su consentimiento. La institución no se responsabiliza por pérdidas económicas, accesos indebidos o cualquier otro perjuicio derivado del uso de plataformas no oficiales o enlaces de procedencia dudosa. Para su seguridad: Verifique siempre que la dirección web (URL) del banco comience con https://y contenga el nombre correcto de la entidad. | No comparta sus claves ni códigos de validación con terceros | Utilice únicamente canales oficiales y seguros para realizar sus transacciones. cualquier duda acerca de sus pagos comuníquese con su banco.



Pagar servicio

Yapago Empresas

Servicio

Selecciona el servicio

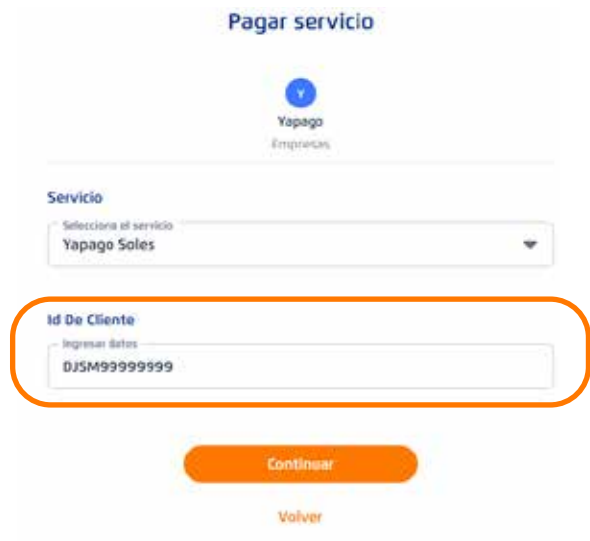
Yapago Dolares

Yapago Soles

Volver

PASO 5

Seleccionar **Yapago SOLES**



Pagar servicio

Yapago Empresas

Servicio

Selecciona el servicio

Yapago Soles

Id De Cliente

Ingresar datos

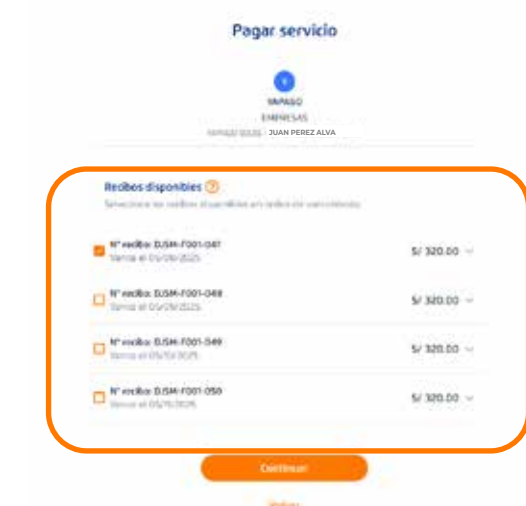
DJSM99999999

Continuar

Volver

PASO 6

Ingresar **el DJSM + Código del alumno.**



Pagar servicio

YAPAGO EMPRESAS

YAPAGO SOLES - JUAN PEREZ ALVA

Recibos disponibles

Selecciona los recibos al cual deseas dar pago (solo para usuarios con acceso a recibos)

N° recibo: 05M-F001-047	\$/ 320.00
Fecha: 01/05/2025	
N° recibo: 05M-F001-048	\$/ 320.00
Fecha: 01/05/2025	
N° recibo: 05M-F001-049	\$/ 320.00
Fecha: 01/05/2025	
N° recibo: 05M-F001-050	\$/ 320.00
Fecha: 01/05/2025	

Continuar

Volver

PASO 7

Aparecerán **sus recibos pendientes** verifica el nombre del alumno en la parte superior.



Recuerda siempre guardar tus vouchers, es importante conservar el **Número de Operación.**

Si no se muestra tu deuda **comunicate con la Institución educativa** con el nombre del Alumno.



OTROS BANCOS.

De la misma manera, a través de su banca por internet o App, usted puede realizar el pago en estos bancos bajo el mismo mecanismo, así como también en agentes cercanos.



1.
PAGO DE SERVICIOS
Banca o App

2.
EMPRESA: YAPAGO
Seleccionar Soles

3.
INGRESAR EL CODIGO DEL ALUMNO
DJSM+Código del Alumno

Aparecerán la lista de todas sus deudas según la fecha que le corresponde. | Las deudas aparecerán en orden cronológica y su pago deberá efectuarse de la misma manera. Recuerda enviar la captura de pantalla al **WhatsApp Finanzas: +51 933 342 147**



RECOMENDACIONES AGENTES

Si Ud. decide elegir pagar por agente de cualquier banco debe seguir las siguientes recomendaciones:

1-Acercarse al Agente e indicar que va a realizar pago de servicios.

2-Le preguntarán ¿Cuál es la empresa? Deberá indicar que es **YAPAGO**.

3-Debe indicar que la cuenta es **SOLES**

4-Le pedirán **el Código:** En este caso debe anteponer las iniciales de la Institución Educativa (**DJSM+ Código del Alumno / DJSM99999999**)

Listo!

Si tienes algún inconveniente comuníquese al Telef. 987 125 894 ó al 01-225 8648.